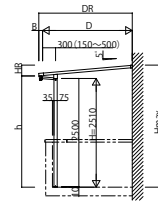
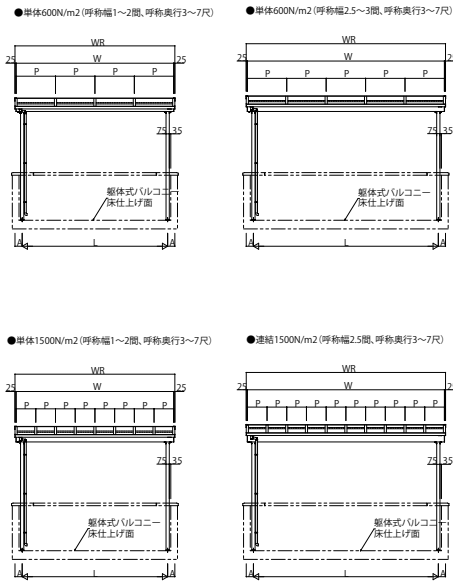


サザンテラス 躯体式バルコニー屋根 規格寸法図

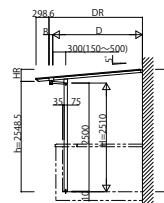
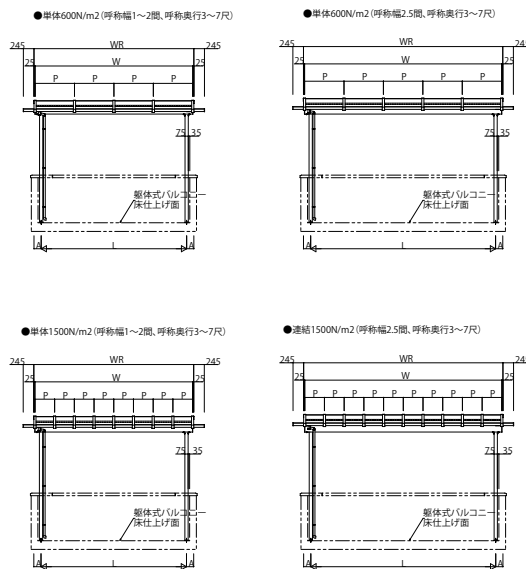
■木調テラス屋根 サザンテラス 規格寸法図

フレームタイプ



※寸法は柱の寸法および躯体式/バルコニーの内側の外装材の厚みにより変化します。
 (※は、柱105角、内側の外装材16mmで計算)
 [L=(躯体の柱芯寸)-105-16×2-35×2-75]

パーゴラタイプ



※寸法は柱の寸法および躯体式/バルコニーの内側の外装材の厚みにより変化します。
 (※は、柱105角、内側の外装材16mmで計算)
 [L=(躯体の柱芯寸)-105-16×2-35×2-75]