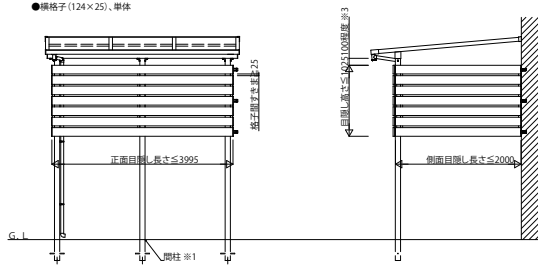


サザンテラス 目隠しパネル

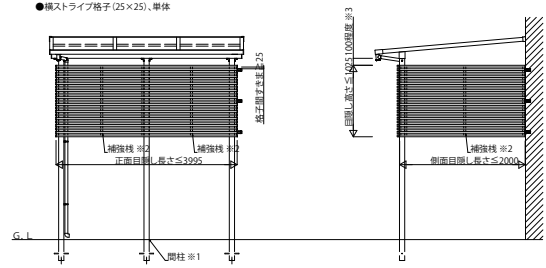
■木調テラス屋根 サザンテラス オプション

●目隠しパネル 横格子(124×25) 縮尺1/10



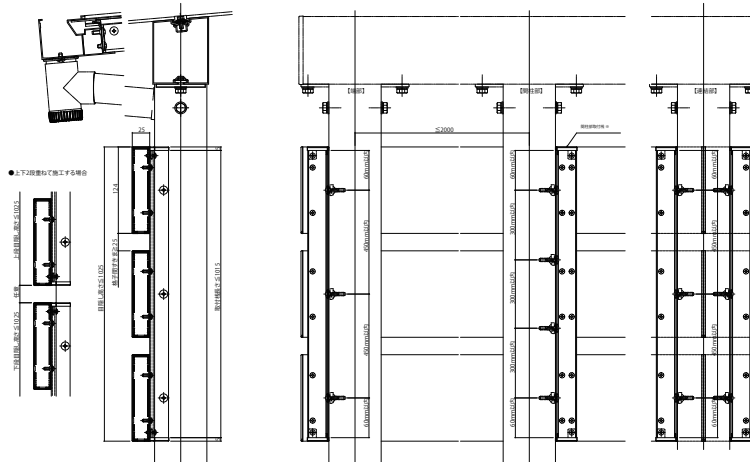
- ※1 間柱は柱ピッチ2000mmを超える場合に必要
間柱は柱ピッチ2000mm以下の範囲であれば移動可
- ※2 補強柱は横ストライプ格子の柱ピッチ1000mmを超える場合に必要
補強柱は柱と補強柱のピッチ1000mm以下の範囲であれば移動可
- ※3 呼び種と格子が干渉しないよう、前下端から格子までは100mm程度あけてください
- ※ 指はさみ等防止のため、格子間のすきまは25mm以上としてください

●目隠しパネル 横ストライプ(25×25) 縮尺1/10



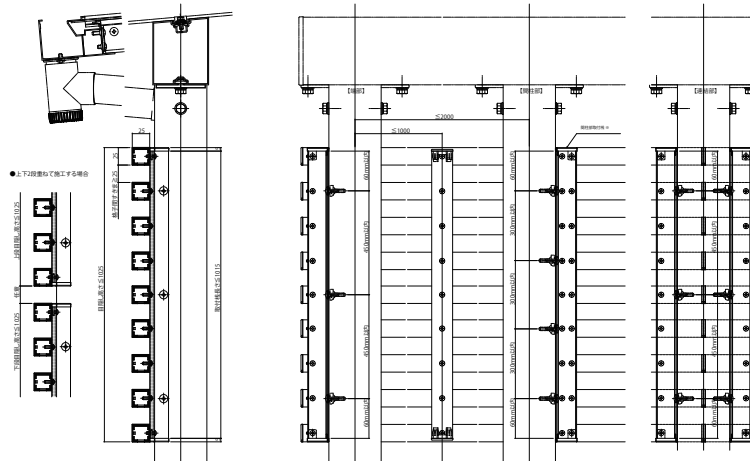
- ※1 間柱は柱ピッチ2000mmを超える場合に必要
間柱は柱ピッチ2000mm以下の範囲であれば移動可
- ※2 補強柱は横ストライプ格子の柱ピッチ1000mmを超える場合に必要
補強柱は柱と補強柱のピッチ1000mm以下の範囲であれば移動可
- ※3 呼び種と格子が干渉しないよう、前下端から格子までは100mm程度あけてください
- ※ 指はさみ等防止のため、格子間のすきまは25mm以上としてください

●横格子(124×25)



※ 間柱設置時は、壁体の場合「内観右側」、透視の場合「補強柱側に」合わせてください

●横ストライプ(124×25)



※ 間柱設置時は、壁体の場合「内観右側」、透視の場合「補強柱側に」合わせてください