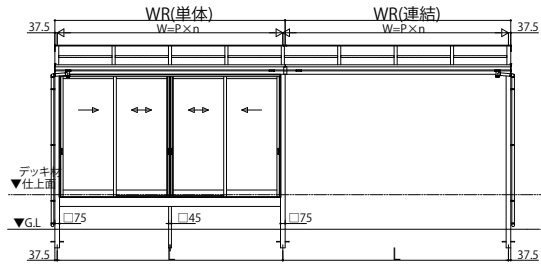


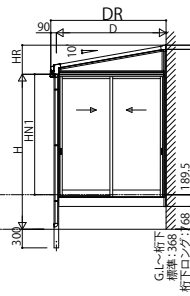
ソラリア テラス囲い スタンダードタイプ

- ソラリア テラス囲い スタンダードタイプ 部分囲い 床納まり〈規格寸法図例〉
- 根太掛け仕様(600N/m² 3~6尺)

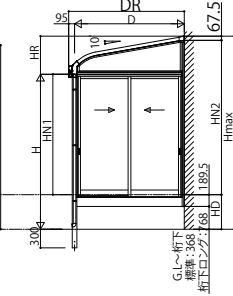
【部分囲い】



【フラット型】

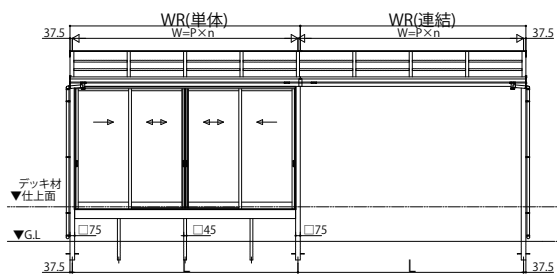


【アール型】

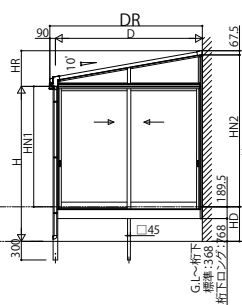


- 根太掛け仕様(600N/m² 7~8尺)

【部分囲い】



【フラット型】



【アール型】

