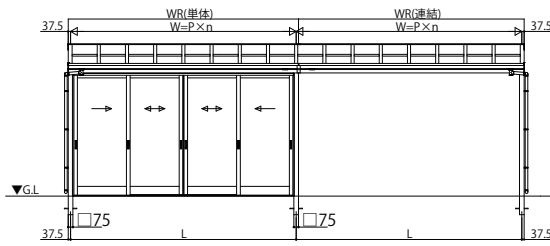


ソラリア テラス囲い スタンダードタイプ

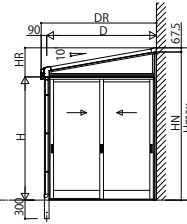
■ソラリア テラス囲い スタンダードタイプ 部分囲い 土間納まり〈規格寸法図例〉

●1500N/m²・3000N/m² 3~6尺

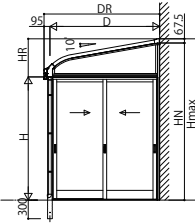
【部分囲い】



【フラット型】

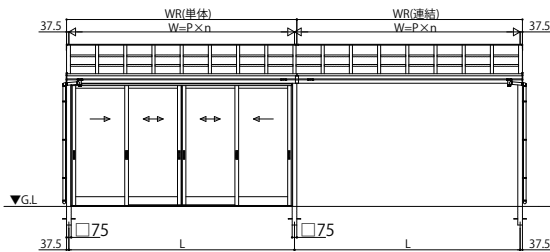


【アール型】

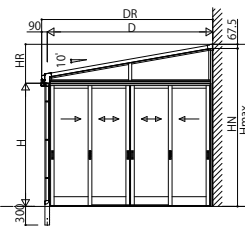


●1500N/m² 7~9尺

【部分囲い】



【フラット型】



【アール型】

