

ソラリアバルコニー囲い 屋根置き式・柱建式

■ソラリアバルコニー囲い 屋根置き式・柱建式

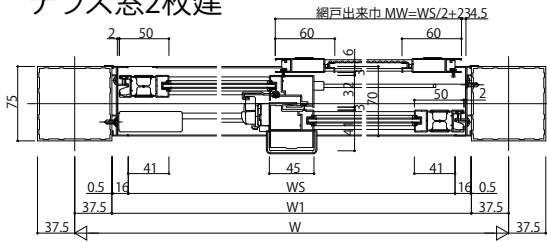
開口部(正面・側面)

【平面図・側面図】

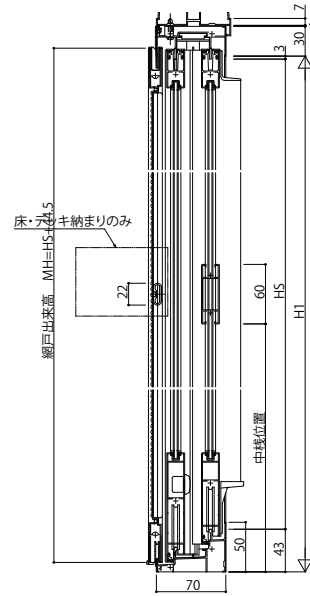
【屋根置き式・柱建式】

正面:1間

テラス窓2枚建



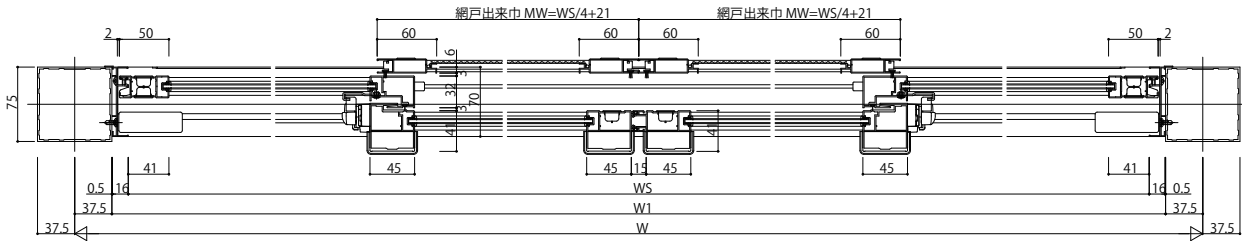
ランマなし
正面:1~2間



【屋根置き式・柱建式】

正面:1.5~2間

テラス窓4枚建

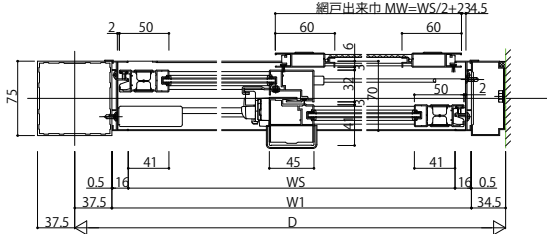


【屋根置き式・柱建式】

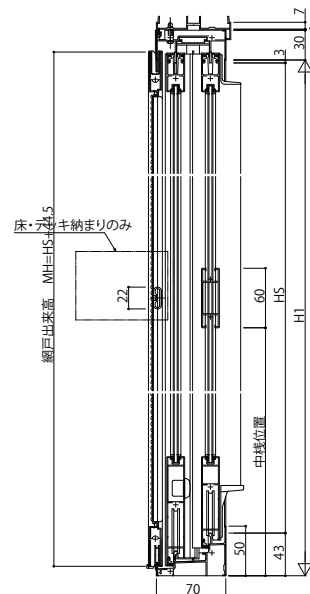
【屋根置き式・柱建式】

側面:5~6尺

テラス窓2枚建



ランマなし
側面:5~6尺



【屋根置き式・柱建式】