

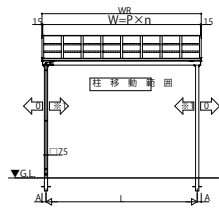
ソラリア テラス屋根 柱奥行移動タイプ

■ソラリア テラス屋根 柱奥行移動タイプ〈規格寸法図例〉

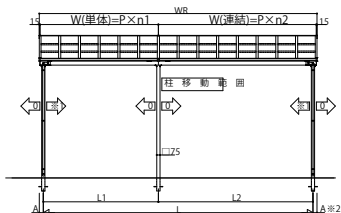
●600N/m²

呼称幅 1～4間、呼称奥行9～15尺

【単体】



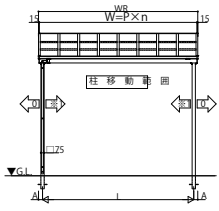
【連結】



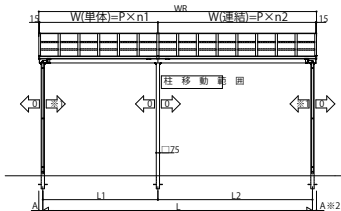
●1500N/m²

呼称幅 1～4間、呼称奥行3～9尺

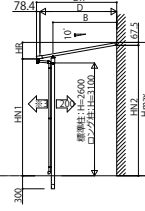
【単体】



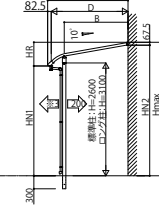
【連結】



【フラット型】



【アール型】



本図は下記を表す。

・平面図・正面図

【単体】1500N/m² 間東間 2間6尺 フラット型

【連結】1500N/m² 間東間 3.5間(1.5間+2間)6尺 フラット型

・側面図:6尺 フラット型・アール型

W:躯体柱芯々

L,L#:柱の中心間距離

WR:屋根幅

P:垂木ピッチ

A:柱芯～屋根端部

※1:507.5以下かつ(WR/4)-92.5以下

※2:200<A<260 は

呼随施工不可(別途ジャバラ必要)

D:奥行

DR:屋根奥行

B:外壁～柱芯

H:G.L～移動桁下端

HR:前枠下端～垂木掛け上端

HN1:G.L～前枠下端

HN2:G.L～垂木掛け下端

Hmax:G.L～垂木掛け上端