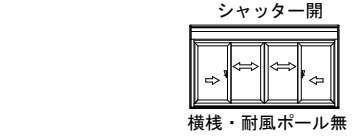
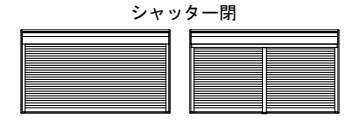
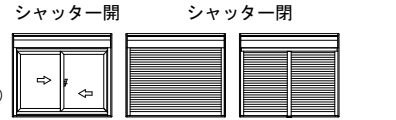


APW430 シャッター付引違い窓 クレセント仕様

在来

外觀姿図



■ シャッター付引違い窓 クレセント仕様

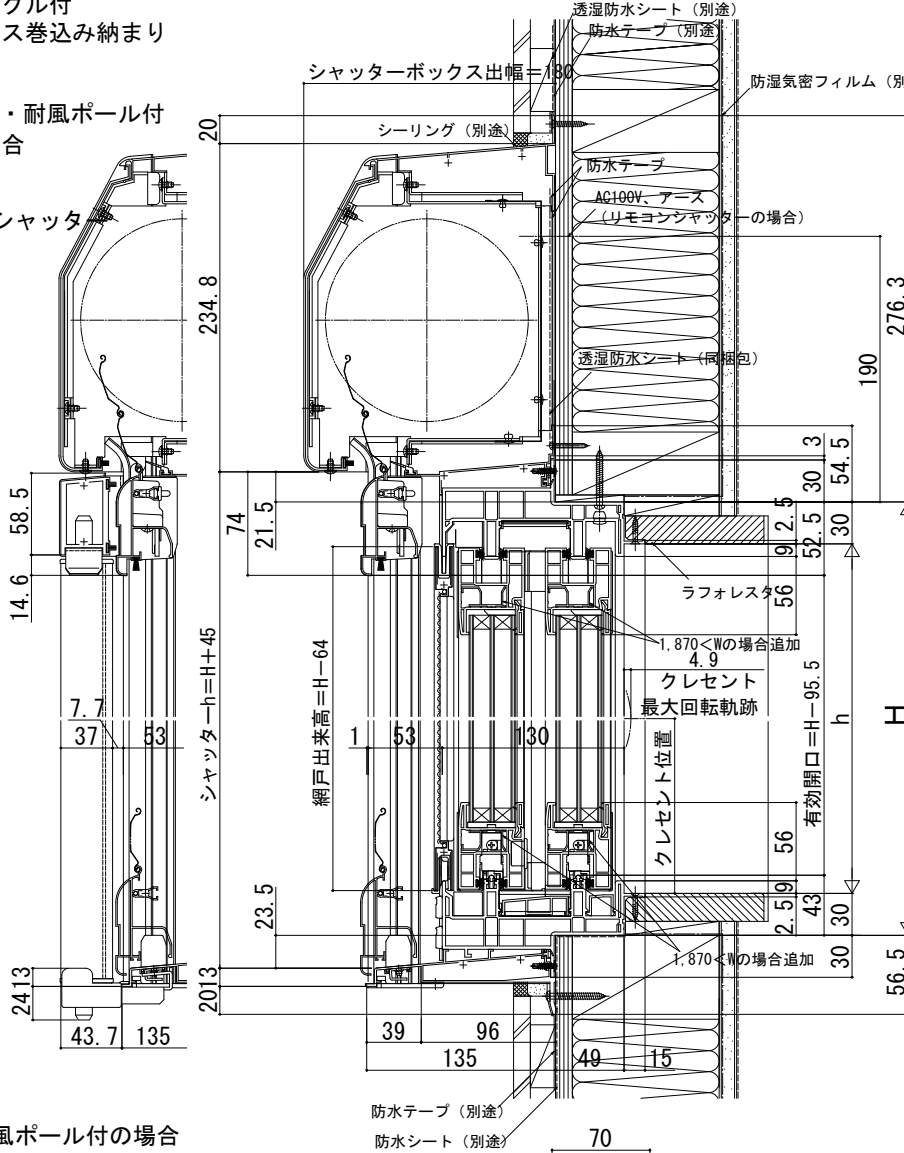
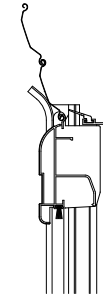
手動シャッターGR

リモコンシャッターGR

- アンクル付
- クロス巻き込み納まり
- 窓

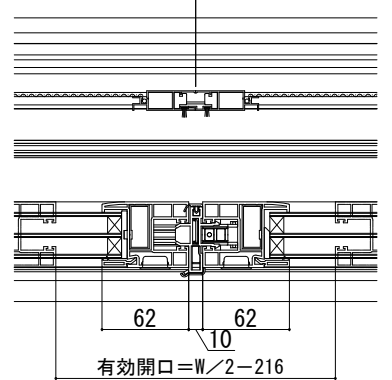
- 横棧・耐風ポール付の場合

- リモコンシャッターの場合

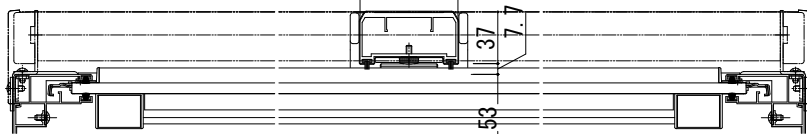


- 4枚建突合せ部

網戸出来幅 = $W/4 - 10$ 網戸出来幅 = $W/4 - 10$



- 横棧・耐風ポール付の場合



シャッターボックス幅 = $W + 73$

シャッターw = $W - 47$

