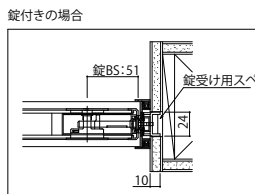
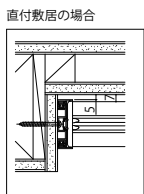
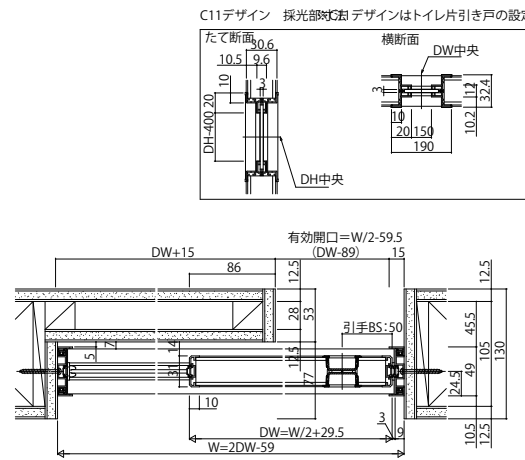
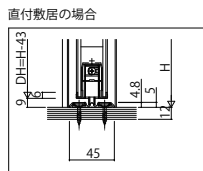
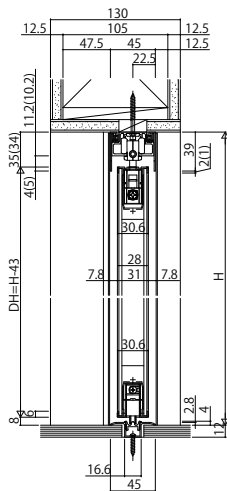
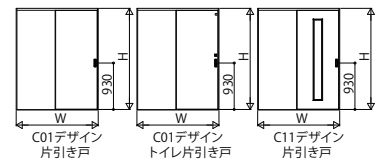


■室内引戸 片引き戸・片引き戸(2枚建) ラウンドレール

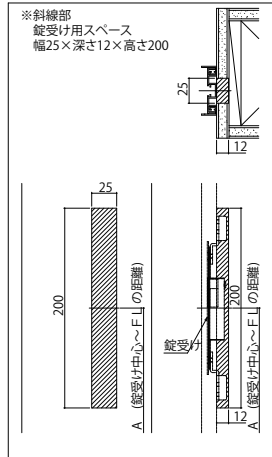
■片引き戸
■埋込敷居の場合
※ 0 内寸法は直付敷居の場合を示す。



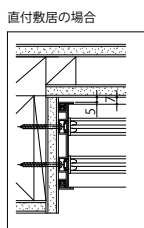
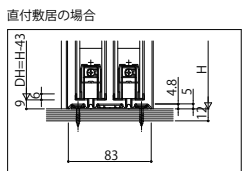
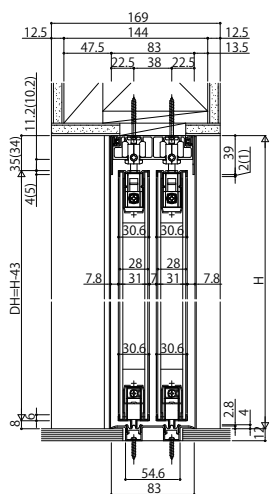
※ 引手高さは室内引き戸・間仕切の場合を示す。



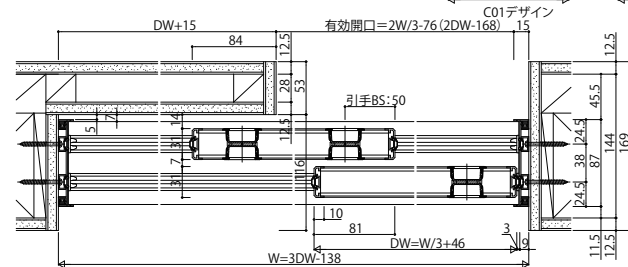
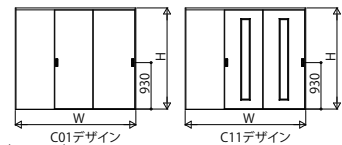
錠受け用スペース詳細



■片引き戸(2枚建)
■埋込敷居の場合
※ 0 内寸法は直付敷居の場合を示す。



姿図



C11デザイン 採光部寸法

