

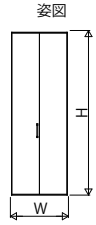
famitto-W クローゼットドア 折戸タイプ

■クローゼットドア 折戸タイプ スリム枠

※図はスキニー幅木(3mm厚)を使用した場合を示す

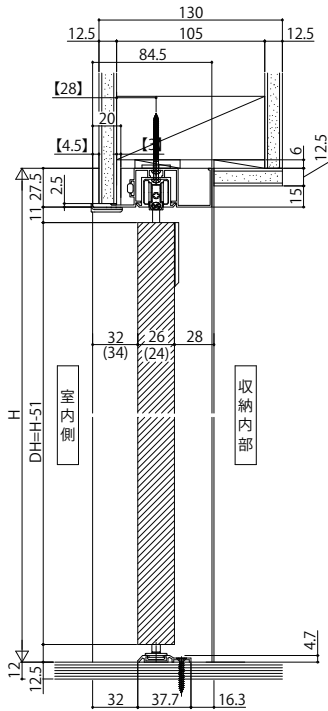
※【】は石膏ボード厚12.5mmの場合の寸法を示す

※() 内寸法は枠組デザイン扉の場合



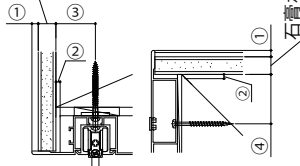
●1枚折戸

●たて断面図(直付敷居の場合)



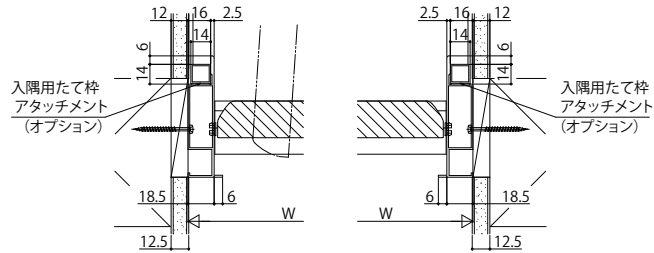
枠アングル部拡大図

石膏ボード厚

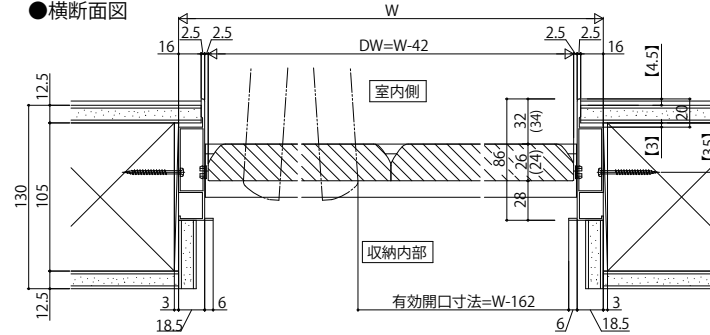


- ① 枠アングル部の壁面からの出寸法
- ② 枠と柱面のチリ
- ③、④ 柱面から枠施工ねじまでの距離の寸法は、石膏ボード厚によって異なります。

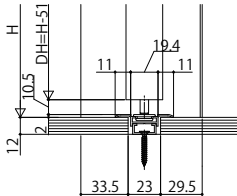
●入隅納まりの場合




●横断面図



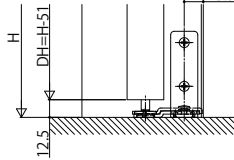
●埋込敷居の場合



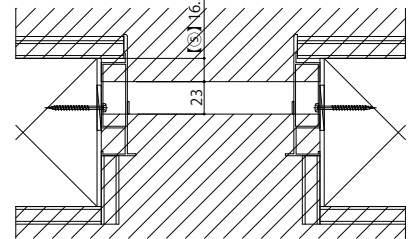
●ノンレール部品の場合



●土間納まり部品の場合



●埋込敷居使用時の床貼込み寸法



折戸本体: 枠からの出幅寸法

