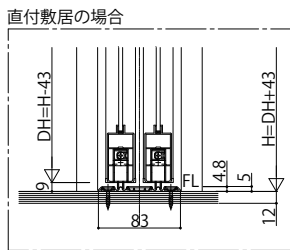
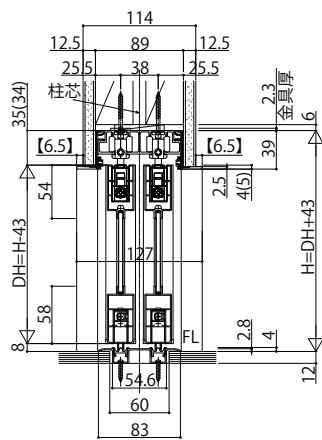


■埋込敷居の場合

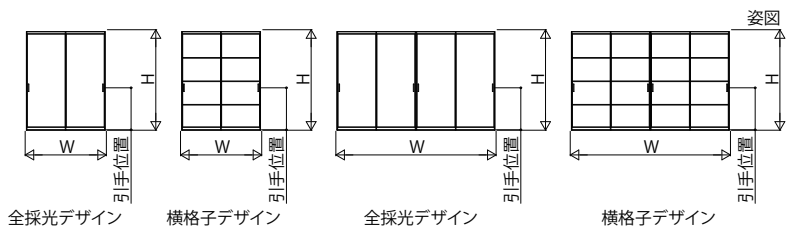
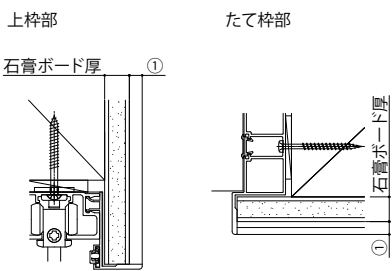
※図はスキニー幅木(3mm厚)を使用した場合を示す。

※○内寸法は直付敷居の場合を示す。

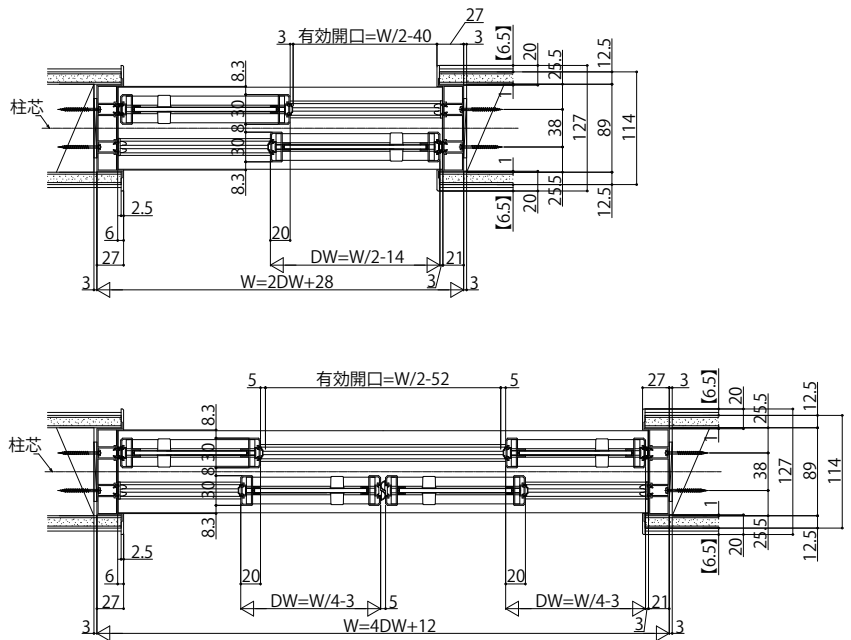
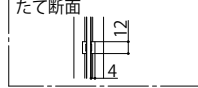
※□内は石膏ボード厚12.5mmの場合の寸法を示す。



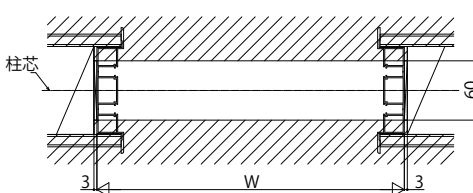
枠アングル部拡大図



横格子デザイン 格子部寸法



床貼り寸法



①枠アングル部の壁面からの出寸法の寸法は、石膏ボード厚によって異なります。