


# かんたんマドリモ シャッター

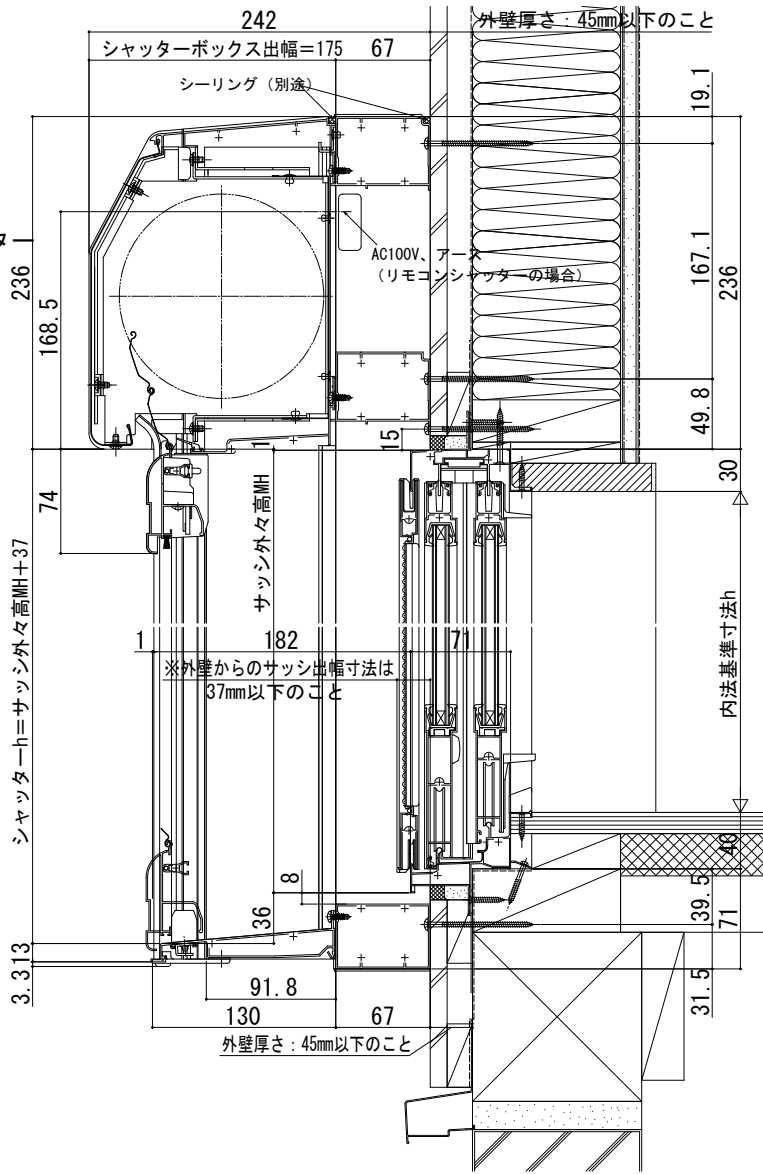
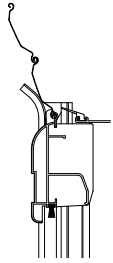
## ■ 手動シャッター リモコンシャッター 片入隅

外観姿図

【既設窓】：引違い窓（半外付型） 例：フレミングⅡ



### ● リモコンシャッターの場合



### ● リモコンシャッターの場合

シャッターボックス幅=シャッターw+120		
シャッターw=外壁~サッシ外幅MW-145	56	4
72.5	33	23 17
(反入隅側のガイドレールから)		

AC100V、アース

