

かんたんマドリモ 戸建用

居室仕様

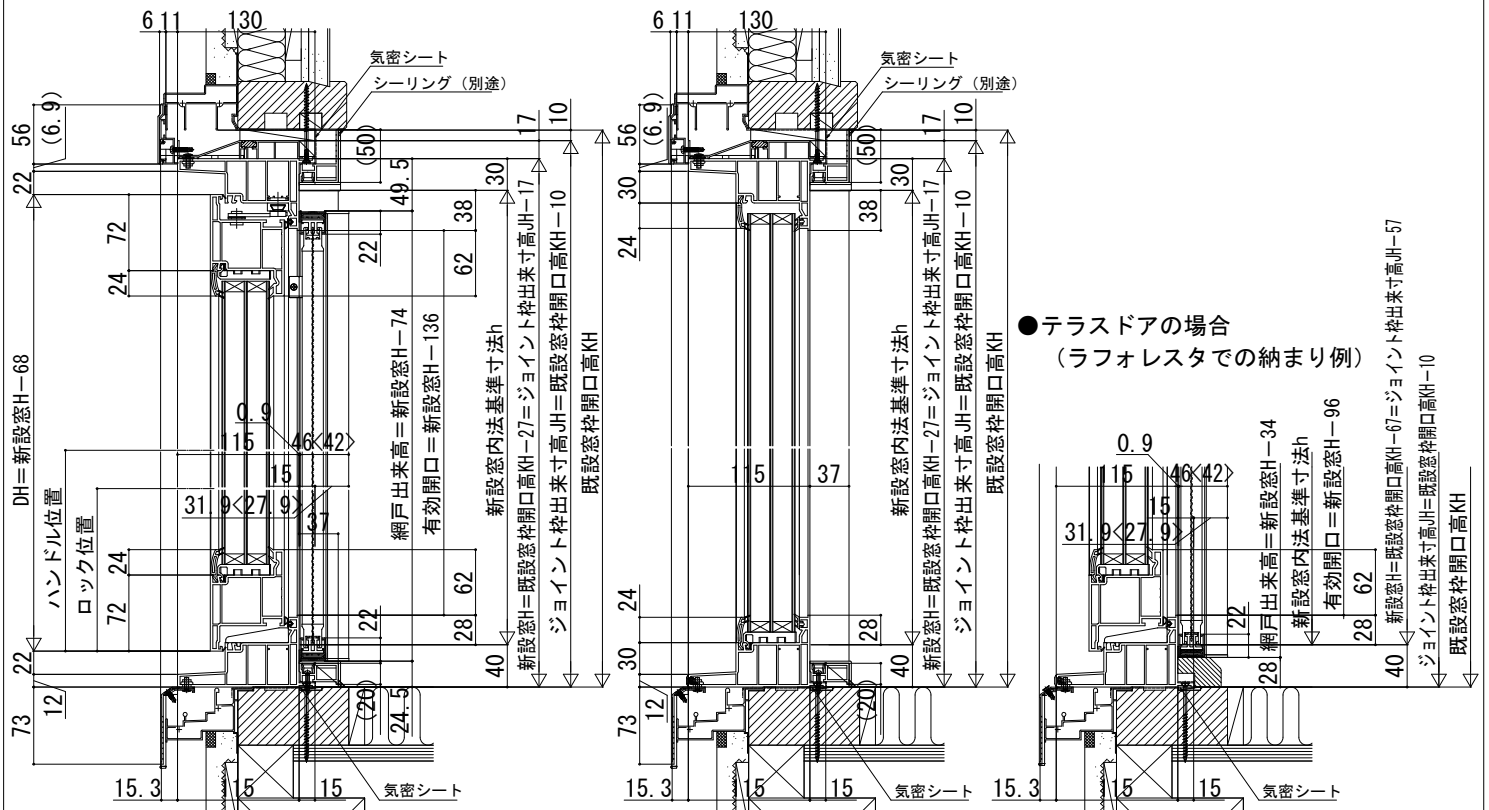
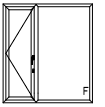
- 【既設窓】：引違い窓（外付型） 例：アルミサッシ3HB-U
 【新設窓】：トリプルガラス樹脂窓 開き窓テラス（2連窓）

●窓枠開口寸法公式

幅 (W) 方向	既設窓枠開口幅KW-196	各左右：98
高さ (H) 方向	既設窓枠開口高KH-163	上：95 下：68

有効開口面積
(WS-163.6) × (新設窓H-136)

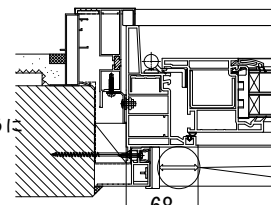
内観姿図



注意事項

【開き窓テラス・テラスドア】
 網戸を取付ける場合、網戸取付スペースを確保してください。

【横引きロール網戸について】
 ・内装および額縁が干渉しないよう
 納まり寸法をご参照ください。
 < >寸法は、標準タイプを表す。
 (新設窓H≤1584)



横引きロール網戸
 上枠：38mm以上
 下枠：28mm以上
 たて枠：30mm以上

