

ルシアス スクリーン

■ルシアス スクリーン

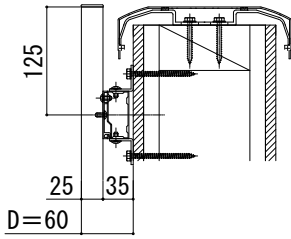
■壁付納まり 横棧55×25 たてデザイン

ストライプ格子

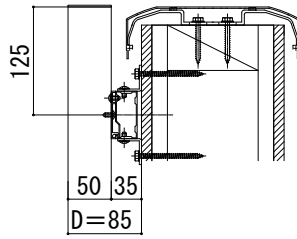
細格子

太格子

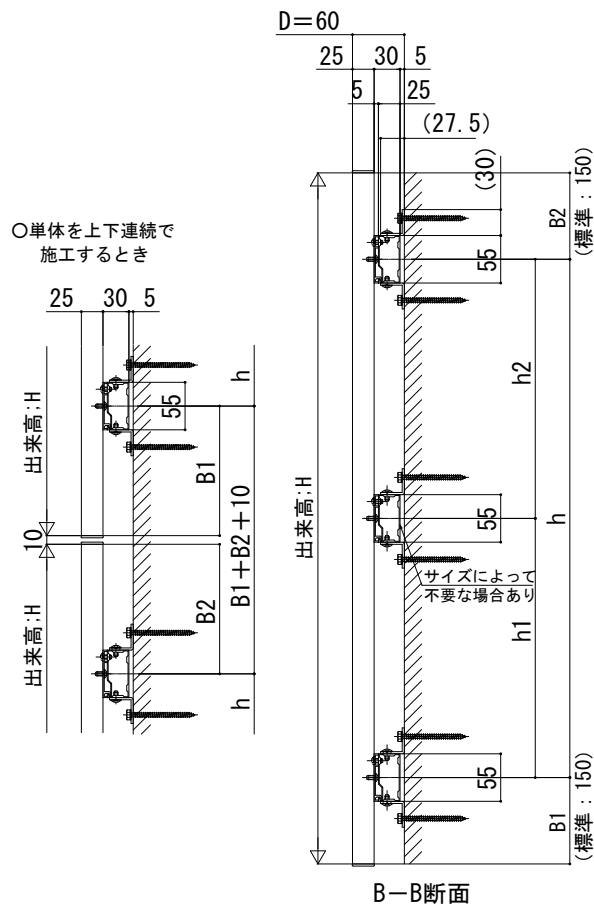
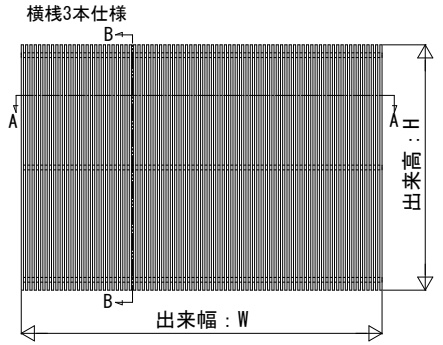
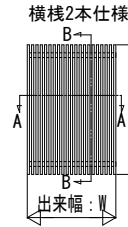
○笠木上面と格子上面を
合わせる場合



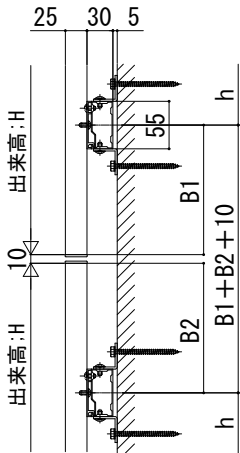
○笠木上面と格子上面を
合わせる場合



外観姿図

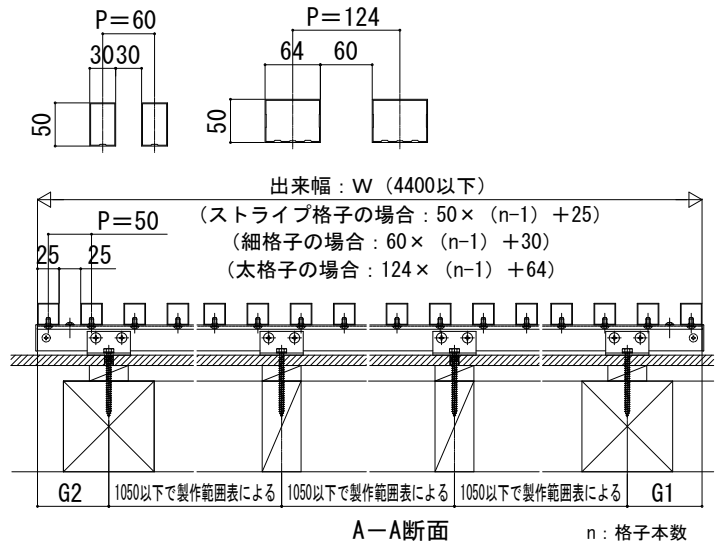


○単体を上下連続で
施工するとき



・細格子の場合

・太格子の場合



【B1, B2の範囲】

・ストライプ格子

標準	H < 800	H ≥ 800
150	27.5 ≤ (B1, B2) ≤ H/4	27.5 ≤ (B1, B2) ≤ 200

・細格子

標準	H < 2000	H ≥ 2000
150	46.5 ≤ (B1, B2) ≤ H/4	46.5 ≤ (B1, B2) ≤ 500

・太格子

標準	H < 2000	H ≥ 2000
150	41.5 ≤ (B1, B2) ≤ H/4	41.5 ≤ (B1, B2) ≤ 500

【G1, G2の範囲】

標準	W < 800	W ≥ 800
42	42 ≤ (G1, G2) ≤ W/4	42 ≤ (G1, G2) ≤ 200