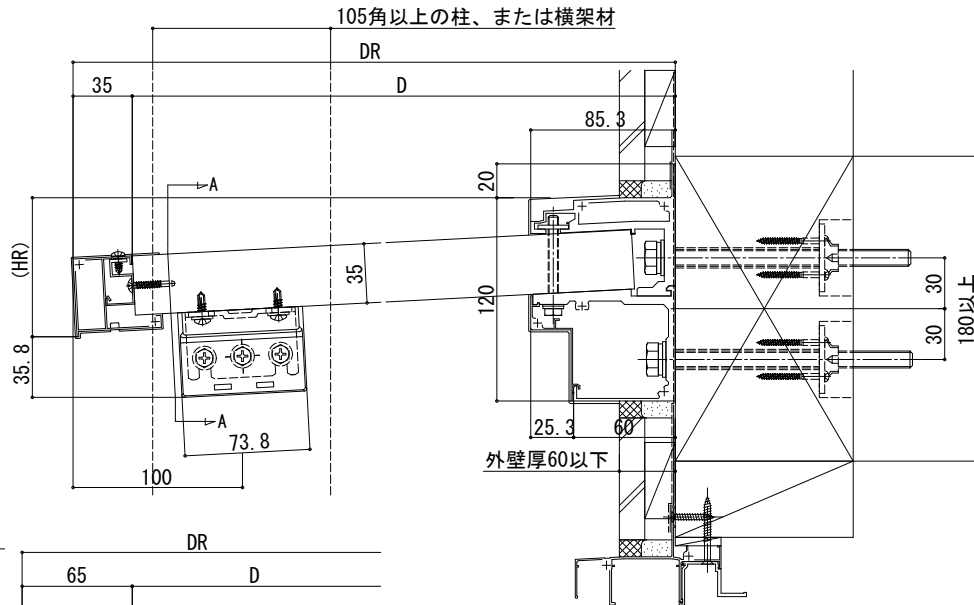


ルシアス バイザー

■先付け仕様 取付枠の固定方法【貫通ボルト】

●入隅納まり

■側面図



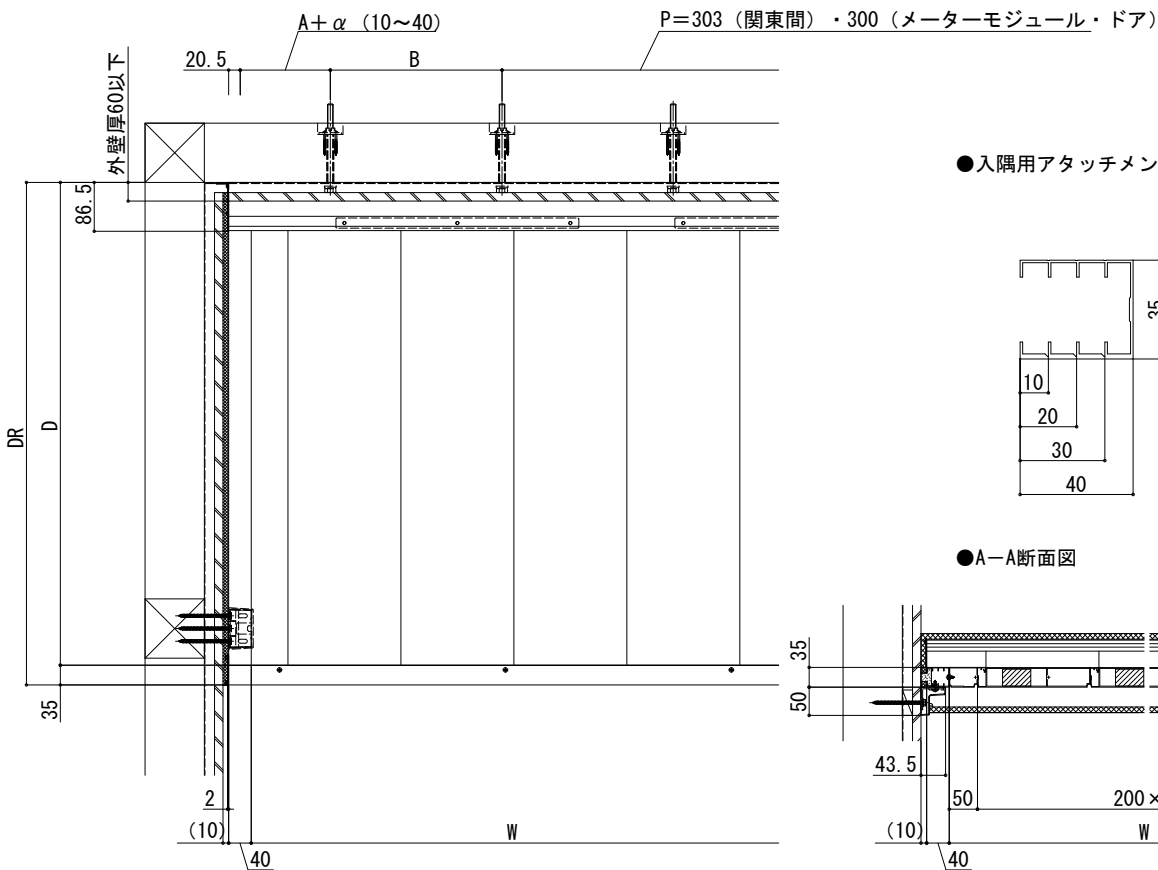
●雨樋ありの場合

■製品D、DRの対応サイズ

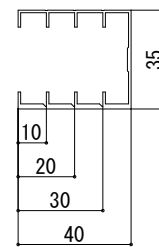
| D | DR | | HR | |
|------|------|------|-------|-------|
| | 雨樋なし | 雨樋あり | 雨樋なし | 雨樋あり |
| 615 | 650 | 680 | 97.5 | 99.1 |
| 860 | 895 | 925 | 110.4 | 111.9 |
| 905 | 940 | 970 | 112.7 | 114.3 |
| 1205 | 1240 | 1270 | 128.4 | 130 |

■平面図

※A, B寸法は技術資料参照



●入隅用アタッチメント拡大図 (1:5)



●A-A断面図

