■シャローネ ハンドレール
■床支持タイプ 唐草

●スリム手すり 内勾配笠木

※設定笠木幅・適応躯体厚は、各シリーズの技術資料をご参照ください。
※笠木見付70mm仕様は、ベースレールの納まり図をご参照ください。

※1

隙間	P1	P	E
100	61.5≦P1≦124	55≦P≦118	70≦E≦115
90	61.5≦P1≦114	54≦P≦108	70≦E≦105

・P1＝Pw1, Pd1
・P＝Pw, Pd

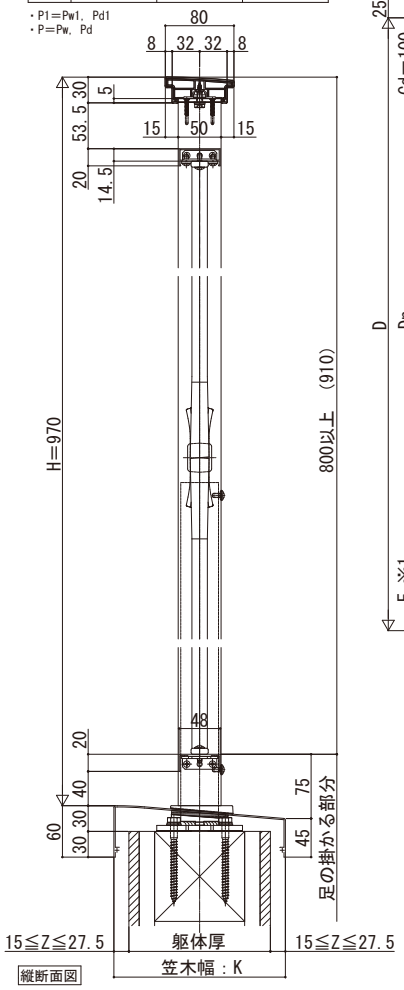

縦断面図

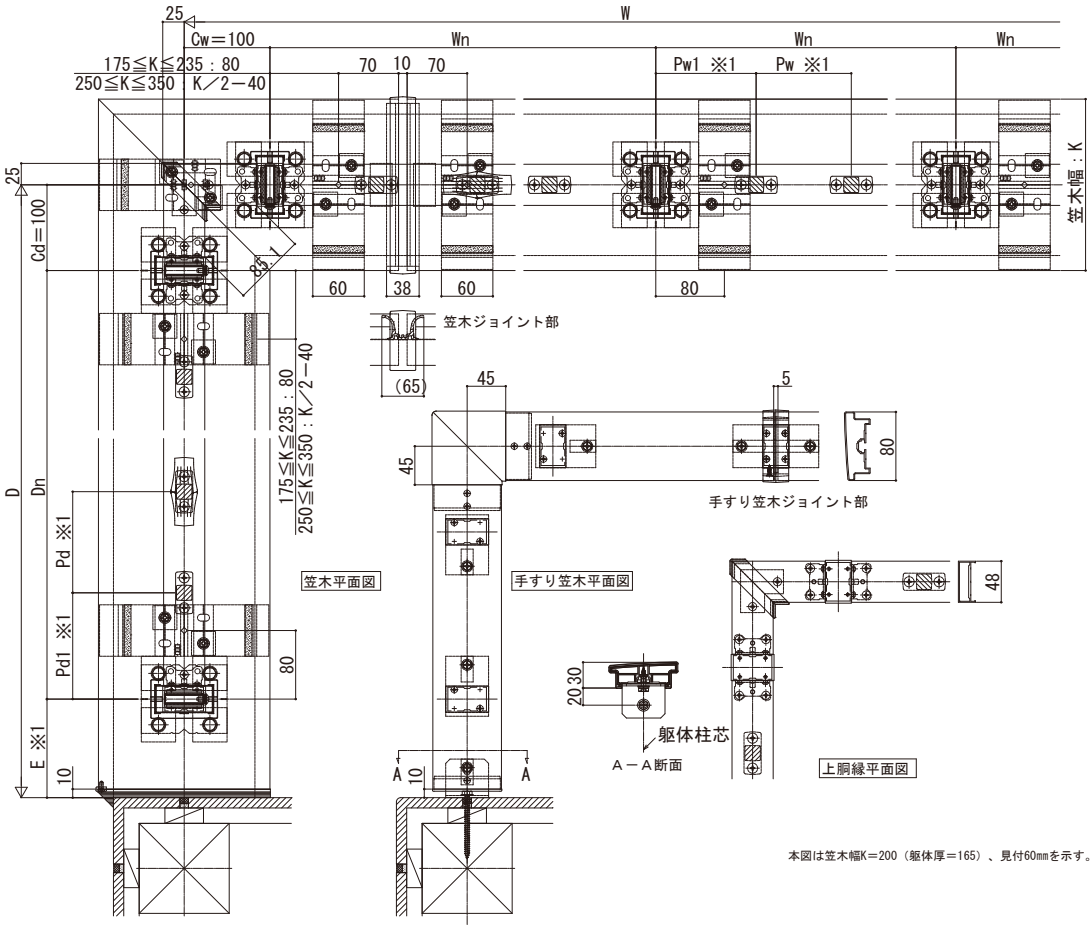

笠木平面図　手すり笠木平面図

本図は笠木幅K＝200（躯体厚＝165）、見付60mmを示す。

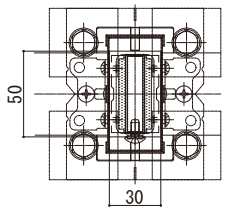

支柱部詳細図

■床支持タイプ ねじり・バスケットツイスト・唐草

●スリム手すり 内勾配笠木 クランク

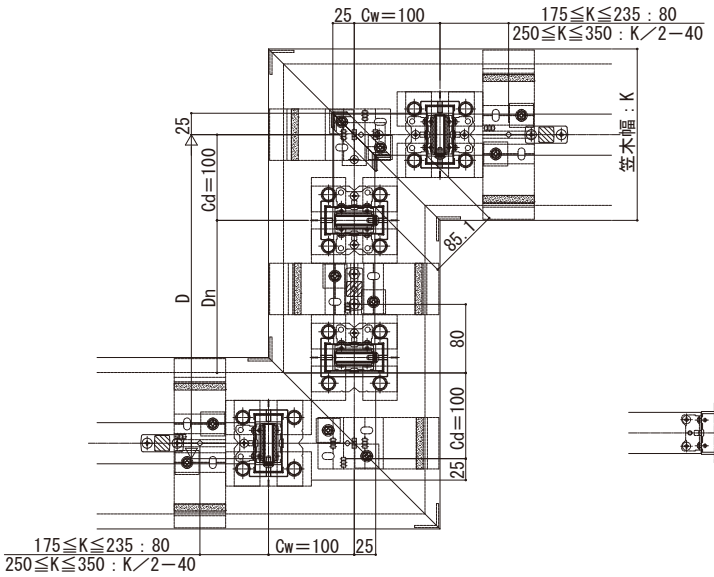

接着式コーナー

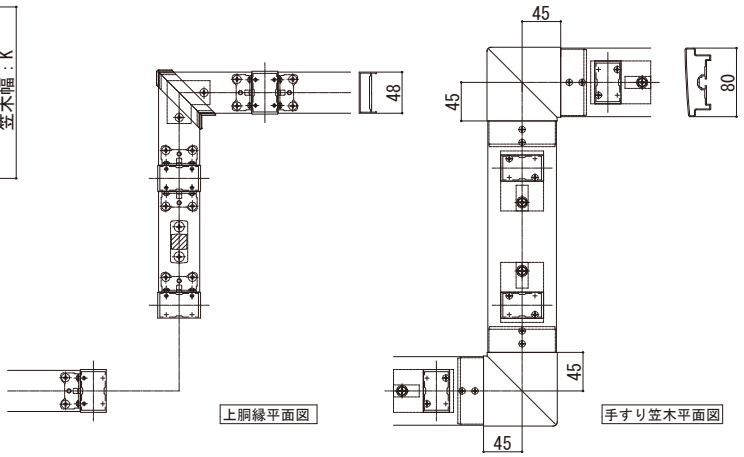

上胴縁平面図　手すり笠木平面図

本図は笠木幅K＝200（躯体厚＝165）を示す。

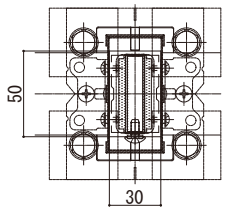

支柱部詳細図