

ルシアス バルコニー 柱建式

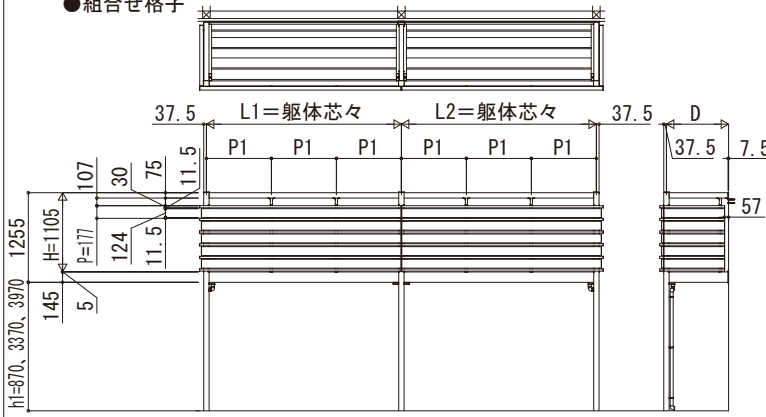
■ルシアス バルコニー 柱建式

■姿図 連結

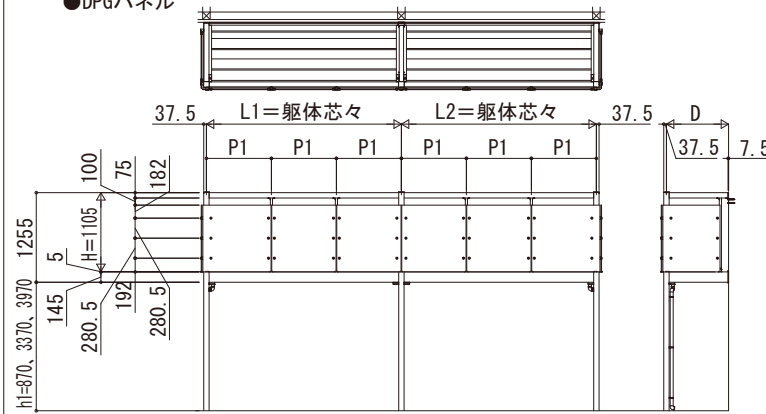
※柱の埋込寸法は詳細図を参照してください

●柱建式

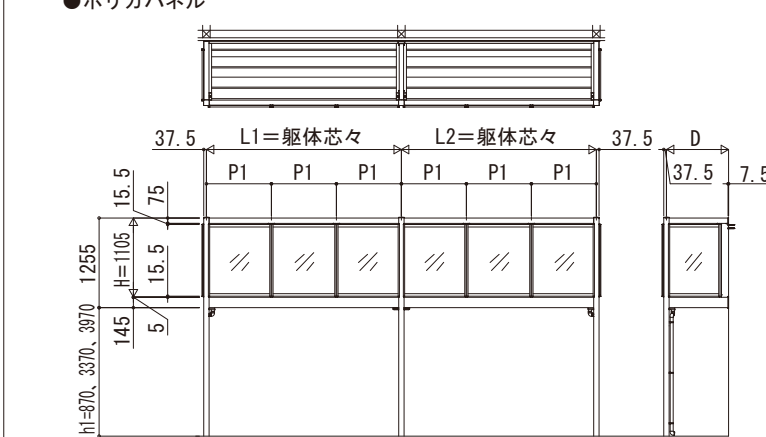
●組合せ格子



●DPGパネル



●ポリカパネル



●パンチングパネル



・組合せ格子、DPGパネル、ポリカパネル、パンチングパネル

地域間	呼称幅	L1	L2	P1
関東間	2.5間 (1.0間+1.5間)	1820	2730	910
	3間 (1.5間+1.5間)	2730	2730	910
	3間 (1.0間+2.0間)	1820	3640	910
	3.5間 (1.5間+2.0間)	2730	3640	910
	4間 (2.0間+2.0間)	3640	3640	910
メーター モジュール	2.5間 (1.0間+1.5間)	2000	3000	1000
	3間 (1.5間+1.5間)	3000	3000	1000
	3間 (1.0間+2.0間)	2000	4000	1000
	3.5間 (1.5間+2.0間)	3000	4000	1000
	4間 (2.0間+2.0間)	4000	4000	1000
九州・ 四国間	2.5間 (1.0間+1.5間)	1910	2865	955
	3間 (1.5間+1.5間)	2865	2865	955
	3間 (1.0間+2.0間)	1910	3820	955
	3.5間 (1.5間+2.0間)	2865	3820	955
	4間 (2.0間+2.0間)	3820	3820	955

※DPGパネル・ポリカパネル・パンチングパネルは九州・四国間の設定がありません

呼称奥行	D
3尺	870
4尺	1170
5尺	1470
6尺	1770

タイプ	コーナ柱 基礎寸法表：W									
	呼称幅		1間			1.5間			2間	
製品L1・L2 (mm)	1820	2000	1910	2730	3000	2865	3640	4000	3820	
呼称奥行	奥行 (mm)	関東間	九州・四国間	関東間	九州・四国間	関東間	九州・四国間	関東間	九州・四国間	
3尺	870	300	300	300	300	300	300	300	300	
4尺	1170									
5尺	1470									
6尺	1770									

タイプ	中間柱 基礎寸法表：W														
	呼称幅		2.5間		3間		3間		3.5間		4間				
製品L1 (mm)	1820	2000	1910	2730	3000	2865	1820	2000	1910	2730	3000	2865	3640	4000	3820
製品L2 (mm)	2730	3000	2865	2730	3000	2865	3640	4000	3820	3640	4000	3820	3640	4000	3820
呼称奥行	奥行 (mm)	関東間	九州・四国間	関東間	九州・四国間	関東間	九州・四国間	関東間	九州・四国間	関東間	九州・四国間	関東間	九州・四国間	関東間	九州・四国間
3尺	870	300	300	300	300	400	400	300	400	400	400	400	400	400	400
4尺	1170	400	400	400	400	400	400	400	400	400	400	400	400	400	400
5尺	1470														
6尺	1770														

※基礎寸法は、地耐力50kN/m²で算出した値です

