
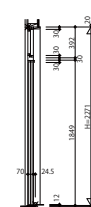



GH80_01 玄関引戸80型 6尺 2枚建 ランマ付

DHS-81N-21G + R-4-K	DHS-82N-21G + R-2-K	DHS-83N-21G + R-4-K	DHS-85N-21G + R-4-K	
W=1,694 H=2,271 東・入・西	W=1,694 H=2,271 東・入・西	W=1,694 H=2,271 東・入・西	W=1,694 H=2,271 東・入・西	W=1,694 H=2,271 東・入・西・九
				 
DHS-87N-21G + R-4-K	DHS-88N-21G + R-1-K			
W=1,694 H=2,271 東・入・西	W=1,694 H=2,271 東・入・西・九			
				 <p data-bbox="1904 574 2150 662"> 関東間 1,694×2,271 関東入隅 1,635×2,271 関西間 1,905×2,271 九州・四国間 800×2,271 </p>