

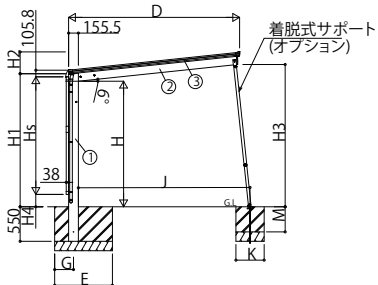
■主要部材材質一覧

主要部材	材質	表面処理
①柱	アルミニウム合金 押出形材	陽極酸化塗装複合被膜
②梁	アルミニウム合金 押出形材	陽極酸化塗装複合被膜
③側枠	アルミニウム合金 押出形材	陽極酸化塗装複合被膜
		オレフィン系樹脂 化粧シート貼付
④前枠	アルミニウム合金 押出形材	陽極酸化塗装複合被膜
⑤後枠	アルミニウム合金 押出形材	陽極酸化塗装複合被膜
⑥母屋	アルミニウム合金 押出形材	陽極酸化塗装複合被膜
⑦垂木	アルミニウム合金 押出形材	陽極酸化塗装複合被膜
⑧サイドパネル側枠	アルミニウム合金 押出形材	陽極酸化塗装複合被膜
⑨サイドパネルたて材	アルミニウム合金 押出形材	陽極酸化塗装複合被膜
⑩サイドパネル上下枠	アルミニウム合金 押出形材	陽極酸化塗装複合被膜
⑪サイドパネル中柵	アルミニウム合金 押出形材	陽極酸化塗装複合被膜
⑫サイドパネル上下枠補強材	アルミニウム合金 押出形材	陽極酸化塗装複合被膜
⑬サイドパネル中柵補強材	アルミニウム合金 押出形材	陽極酸化塗装複合被膜

H:高さ (GL~梁下端)  
 Hs:サイドパネル高さ  
 Lt:奥行 (基本+たて連棟)  
 L:奥行 (基本)  
 Lj:奥行 (たて連棟)  
 Lst:サイドパネル長さ (基本+たて連棟)  
 Ls:サイドパネル長さ (基本)  
 Lsj:サイドパネル長さ (たて連棟)  
 D:間口  
 H1:GL~屋根下端  
 H2:屋根下端~屋根上端  
 H3:GL~梁下端  
 H4:GL~サイドパネル下端  
 L1, 5:柱芯~屋根端部  
 L2~4:柱芯々  
 P:垂木ピッチ  
 E:基礎 (間口方向)  
 F:基礎 (奥行方向)  
 J:柱端部~サポート受け芯  
 K:基礎 (サポート間口・奥行)  
 M:基礎 (サポート深さ)

■サイドパネル高さ寸法表

サイドパネル高さ	高さ	Hs	H4
08	標準	1234	
	ハイルーフ	1589	
10	標準	1034	
	ハイルーフ	1389	
17	標準	397	
	ハイルーフ	752	
19	標準	197	
	ハイルーフ	552	
21	標準	-	
	ハイルーフ	352	



■間口・高さ寸法表

カーポートサイズ	D	高さ	H	H1	H2	H3	J
間口24	2422	標準	2000	2119.5	315.8	2234.5	2425.5
		ハイルーフ	2355	2474.5		2589.5	2462.8
間口27	2724	標準	2000	2119.5	347.6	2266.2	2731.2
		ハイルーフ	2355	2474.5		2621.2	2768.5
間口30	3026	標準	2000	2119.5	379.3	2298	3036.8
		ハイルーフ	2355	2474.5		2653	3074.1

■奥行寸法表 (基本)

カーポートサイズ	L	L1	L2	Ls	P
奥行51	5052	1076	1450	5052	716
奥行54	5400	1150	1550	5400	670
奥行57	5768	1234	1650	5768	716

■奥行寸法表 (たて連棟)

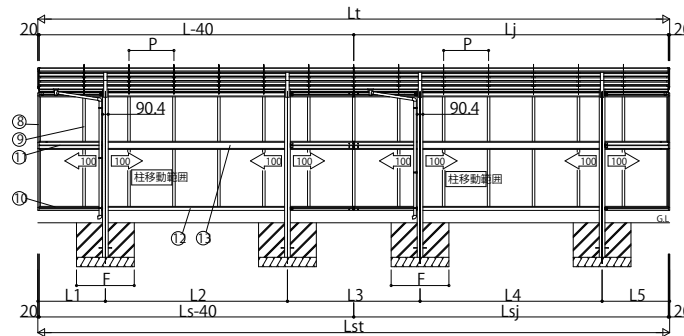
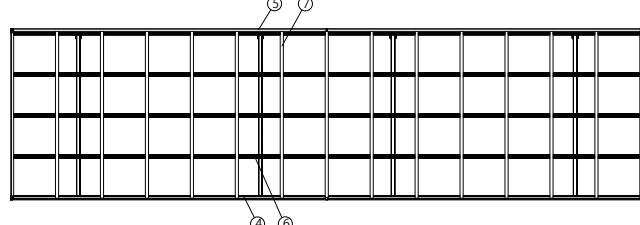
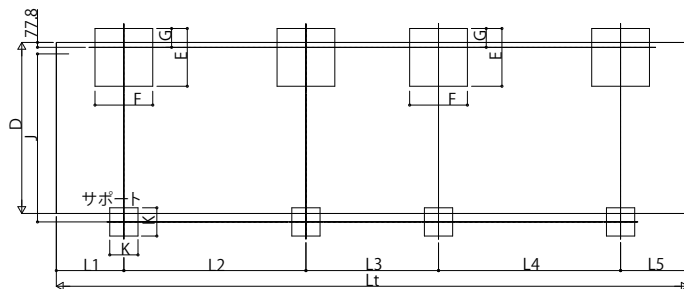
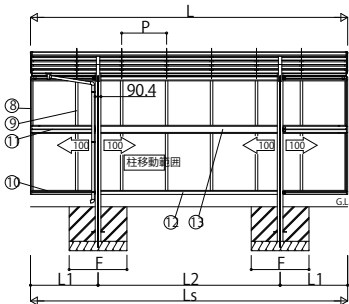
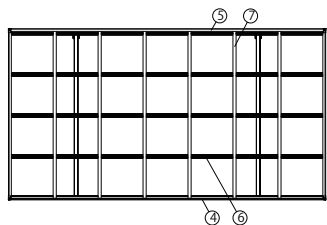
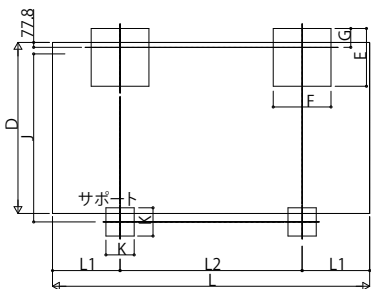
カーポートサイズ	Lt	L	Lj	L1	L2	L3	L4	L5	Lst	Ls	Lsj	P
奥行51+51	10064	5052	5012	1076	1450	2112	1450	1076	10064	5052	5012	716
奥行54+54	10760	5400	5360	1050	1550	2260	1550	1050	10760	5400	5360	670
奥行51+57	10780	5052	5728	1076	1450	2270	1650	1234	10780	5052	5728	716
奥行57+57	11496	5768	5728	1234	1650	2428	1650	1234	11496	5768	5728	716

■基礎サイズ表

土間コンクリートを考慮しない場合		長期耐力力=100 kN/m <sup>2</sup>			
カーポートサイズ		E	F	G	M
標準・ハイルーフ	5124・5127・5424・5724	920	920	300	450
	5130・5427・5430・5727・5730	1080	1080	300	450

土間コンクリートを考慮する場合		長期耐力力=50 kN/m <sup>2</sup>			
カーポートサイズ		E	F	G	M
標準・ハイルーフ	5124・5127・5424・5724	540	540	270	370
	5130・5427・5430・5727・5730	650	650	325	250

■基礎配置図



変更記事

---



---



---

設計監理  
 施工

工事名  
 工事  
 図面内容  
 カーポート エフルージュZ  
 FIRST サイドパネル(間柱なし)

照査 担当 作図 尺度 御承認印  
 1/1  
 年月日

図番  
 通し図番  
 YKK  
 ap