

REI 樹脂フェンス 竹垣風フェンス「麗」シリーズ 御簾垣・縦御簾垣・建仁寺垣

御簾垣<両面タイプ> FCE-41W

御簾垣<片面タイプ> FCE-41S

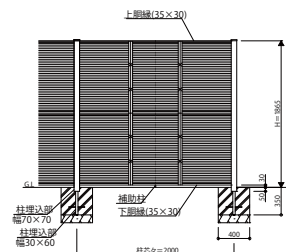
縦御簾垣<両面タイプ> FCE-42W

縦御簾垣<片面タイプ> FCE-42S

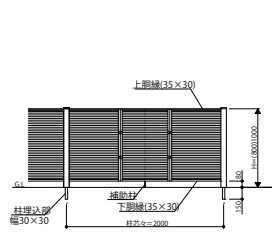
建仁寺垣<両面タイプ> FCE-43W

建仁寺垣<片面タイプ> FCE-43S

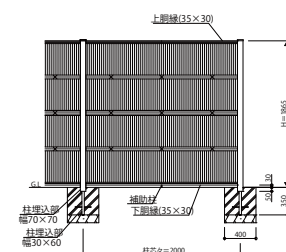
●間仕切柱施工(片面・両面タイプ)



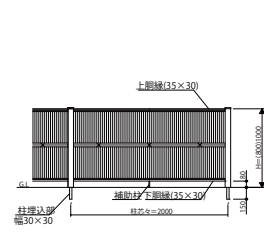
●間仕切柱施工(片面・両面タイプ)



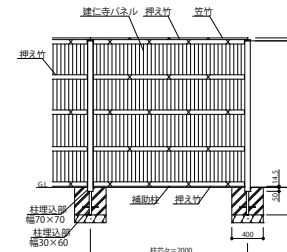
●間仕切柱施工(片面・両面タイプ)



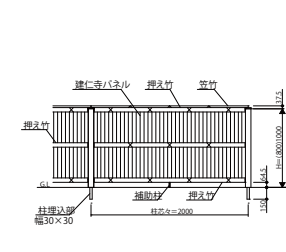
●間仕切柱施工(片面・両面タイプ)



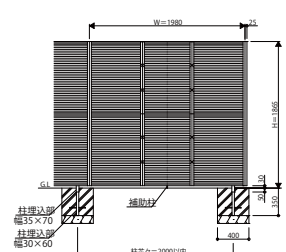
●間仕切柱施工(片面・両面タイプ)



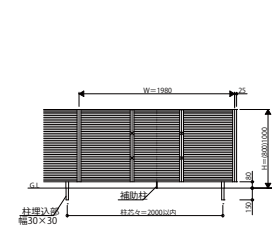
●間仕切柱施工(片面・両面タイプ)



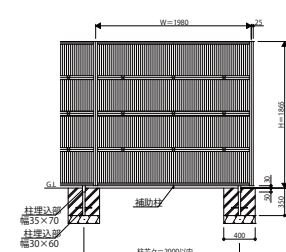
●自由柱施工(片面・両面タイプ)



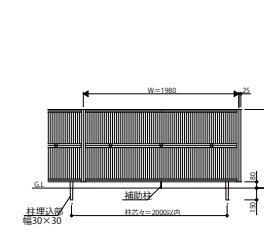
●自由柱施工(片面・両面タイプ)



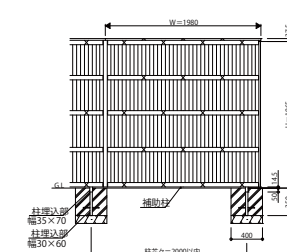
●自由柱施工(片面・両面タイプ)



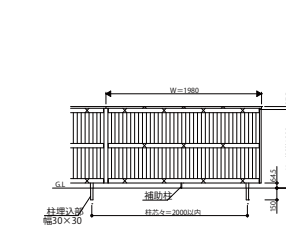
●自由柱施工(片面・両面タイプ)



●自由柱施工(片面・両面タイプ)



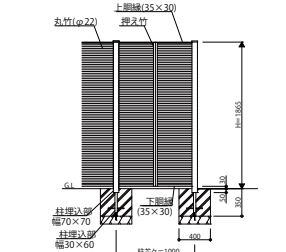
●自由柱施工(片面・両面タイプ)



御簾垣1型<3尺・両面タイプ> FCE-44W

御簾垣2型<3尺・両面タイプ> FCE-45W

●間仕切柱施工(片面・両面タイプ)



●間仕切柱施工(片面・両面タイプ)

