



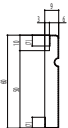

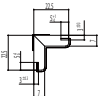
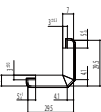
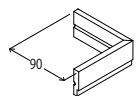
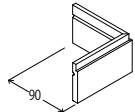
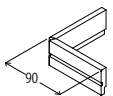
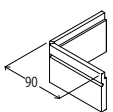


W_WALL01 ラフォレスト 共通商品 腰壁

縮尺:1/1

フラットパネル	デコラパネル	デコラ用調整パネル					
TY KKE-PA□-2, TY KKE-PA□-4	TY KKE-PB□-2, TY KKE-PB□-4	TY KKE-T□					
W=420 H=790 T=2.5	W=420 H=790 T=差込部2.5 (中央部9)	W=380 H=790 T=2.5					
							

縮尺:20/1

腰見切縁	巾木	ジョイナー	入隅縁	出隅縁	入隅用腰見切縁	入隅用巾木	出隅用腰見切縁	出隅用巾木
TY KKE-H□	TY KKE-H□	TY KKE-J□-2, TY KKE-J□-4	TY KKE-C□	TY KKE-D□	TYKKE-HC□	TYKKE-HC□	TYKKE-HD□	TYKKE-HD□
長さ=4000 巾=40 厚み=9	長さ=4000 巾=60 厚み=9	長さ=770 巾=45 厚み=7	長さ=770 巾=22.5 厚み=7	長さ=770 巾=29.5 厚み=7	長さ=90 巾=90 厚み=9	長さ=90 巾=90 厚み=9	長さ=90 巾=90 厚み=9	長さ=90 巾=90 厚み=9
								

縮尺:1/0

縮尺:1/1

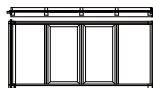
納まり例

建具との組合せ

■フラットパネルタイプ



■デコラパネルタイプ



■両入隅の場合



■片入片出隅の場合



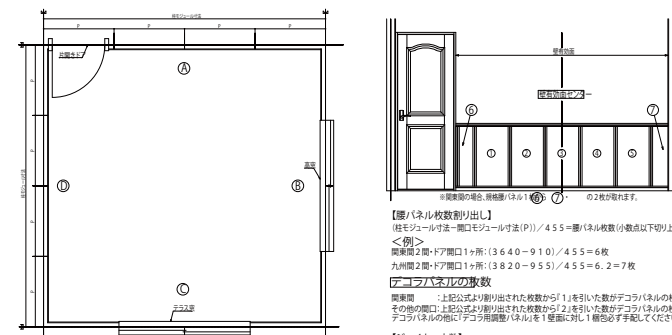
■両出隅の場合



■入隅の場合



■出隅の場合



【腰壁の納まり出し例】
腰壁の納まり出しは、その壁の中心に腰壁のセンターにジョイナーが
入るよう納まり出し、ジョイナーの位置は、その間隔に比し納まり出し方
を参照してください。

ジョイナー本数	両端ジョイナー	片端入隅または片端出隅	両端入隅または片端出隅
納まり			
間隔間	腰壁/パネル枚数+2	腰壁/パネル枚数+1	腰壁/パネル枚数+同等枚数
その他の間隔	腰壁/パネル枚数+1	腰壁/パネル枚数+同等枚数	腰壁/パネル枚数+1

【間隔間の場合の補足】
腰壁の納まり出しは、その壁の中心に腰壁のセンターにジョイナーが
入るよう納まり出し、ジョイナーの位置は、その間隔に比し納まり出し方
を参照してください。

