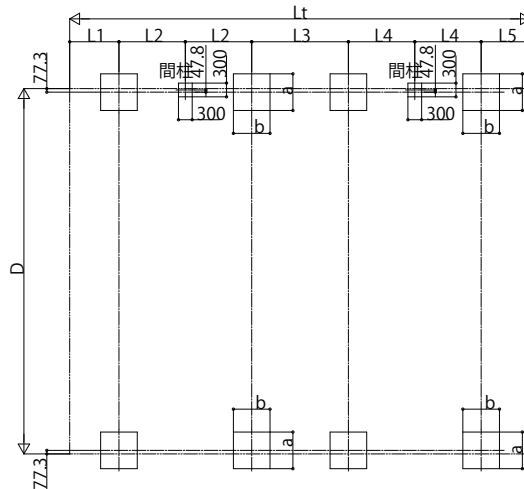
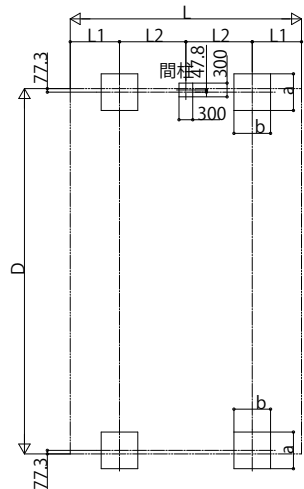
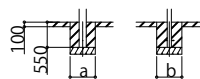

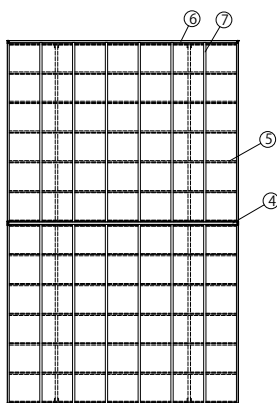


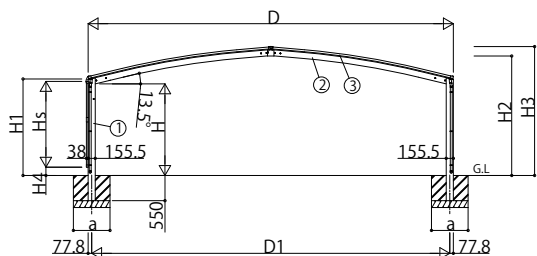
■基礎配置図



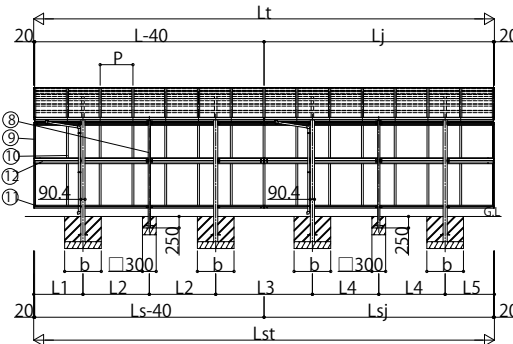
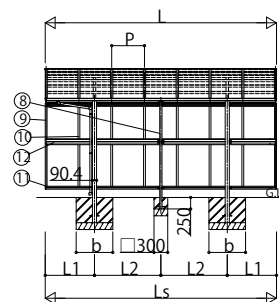
■姿図



土間コンクリート考慮基礎の場合



独立基礎の場合



■基礎寸法表

| 間口呼称 | 奥行呼称 | 独立基礎                    |                         |                         | 土間コンクリート考慮基礎<br>(既設コンクリートに施工) |                         |                         |
|------|------|-------------------------|-------------------------|-------------------------|-------------------------------|-------------------------|-------------------------|
|      |      | 地耐力(kN/m <sup>2</sup> ) | 地耐力(kN/m <sup>2</sup> ) | 地耐力(kN/m <sup>2</sup> ) | 地耐力(kN/m <sup>2</sup> )       | 地耐力(kN/m <sup>2</sup> ) | 地耐力(kN/m <sup>2</sup> ) |
|      |      | 30                      | 50                      | 100                     | 30                            | 50                      | 100                     |
|      |      | a・b                     | a・b                     | a・b                     | a・b                           | a・b                     | a・b                     |
| 72   | 51   | 1160                    | 1060                    | 860                     | 540                           | 480                     | 470                     |
|      | 57   |                         |                         |                         |                               |                         |                         |
| 80   | 51   | 1220                    | 1120                    | 930                     | 590                           | 530                     | 490                     |
|      | 57   |                         |                         |                         |                               |                         |                         |

■間口-高さ寸法表

| 間口呼称 D | D1   | 高さ呼称 H | H1 | H2   | H3     |        |        |
|--------|------|--------|----|------|--------|--------|--------|
| 72     | 7182 | 7026.2 | 20 | 2000 | 2106.7 | 2544.7 | 2749.6 |
|        |      |        | 24 | 2355 | 2461.7 | 2899.7 | 3104.6 |
| 80     | 7978 | 7822   | 20 | 2000 | 2107   | 2608.7 | 2814.7 |
|        |      |        | 24 | 2355 | 2462   | 2963.7 | 3169.7 |

<>は、奥行呼称57の場合の寸法を示す

■奥行寸法表(単体)

| 奥行呼称 L | L1   | L2   | Ls   | P    |     |
|--------|------|------|------|------|-----|
| 51     | 5052 | 1076 | 1450 | 5052 | 716 |
| 57     | 5768 | 1234 | 1650 | 5768 | 716 |

■奥行寸法表(奥行連結)

| 奥行呼称 Lt | L     | Lj   | L1   | L2   | L3   | L4   | L5   | Lst  | Ls    | Lsj  | P    |     |
|---------|-------|------|------|------|------|------|------|------|-------|------|------|-----|
| 51+51   | 10064 | 5052 | 5012 | 1076 | 1450 | 2112 | 1450 | 1076 | 10064 | 5052 | 5012 | 716 |
| 51+57   | 10780 | 5052 | 5728 | 1076 | 1450 | 2270 | 1650 | 1234 | 10780 | 5052 | 5728 | 716 |
| 57+57   | 11496 | 5768 | 5728 | 1234 | 1650 | 2428 | 1650 | 1234 | 11496 | 5768 | 5728 | 716 |

■サイドパネル高さ寸法表

| サイドパネル高さ呼称 Hs | H4 |        |
|---------------|----|--------|
| 08            | 20 | 1217.9 |
|               | 24 | 1572.9 |
| 10            | 20 | 1017.9 |
|               | 24 | 1372.9 |
| 17            | 20 | 380.9  |
|               | 24 | 735.9  |
| 19            | 20 | 180.9  |
|               | 24 | 535.9  |
| 21            | 20 | -      |
|               | 24 | 335.9  |

■主要部材材質一覧

| 主要部材    | 材質       | 表面処理        |
|---------|----------|-------------|
| ①柱      | アルミニウム合金 | 押入型粉体塗装複合被膜 |
| ②梁      | アルミニウム合金 | 押入型粉体塗装複合被膜 |
| ③側枠     | アルミニウム合金 | 押入型粉体塗装複合被膜 |
| ④棟木     | アルミニウム合金 | 押入型粉体塗装複合被膜 |
| ⑤母屋     | アルミニウム合金 | 押入型粉体塗装複合被膜 |
| ⑥後枠     | アルミニウム合金 | 押入型粉体塗装複合被膜 |
| ⑦垂木     | アルミニウム合金 | 押入型粉体塗装複合被膜 |
| ⑧間柱     | アルミニウム合金 | 押入型粉体塗装複合被膜 |
| ⑨サイドパネル | アルミニウム合金 | 押入型粉体塗装複合被膜 |
| ⑩サイドパネル | アルミニウム合金 | 押入型粉体塗装複合被膜 |
| ⑪サイドパネル | アルミニウム合金 | 押入型粉体塗装複合被膜 |
| ⑫サイドパネル | アルミニウム合金 | 押入型粉体塗装複合被膜 |

- H:高さ(G.L~梁下端)
- Hs:サイドパネル高さ
- Lt:奥行(単体+奥行連結)
- L:奥行(単体)
- Lj:奥行(奥行連結)
- Lst:サイドパネル長さ(単体+奥行連結)
- Ls:サイドパネル長さ(単体)
- Lsj:サイドパネル長さ(奥行連結)
- D:間口
- D1:柱芯々
- H1:G.L~屋根下端
- H2:G.L~梁下
- H3:G.L~屋根上端
- H4:G.L~サイドパネル下端
- L1, L5:柱芯~屋根根部
- L2~4:柱芯々
- P:垂木ピッチ
- a:基礎(間口方向)
- b:基礎(奥行方向)

変更記事

設計監理

施工

工事名

図面内容

カーポットアリューストリプル  
サイドパネル納まり図

照査担当

作図

尺度

御承認印

YCT-A-A004

年月日

図番

通し図番

