
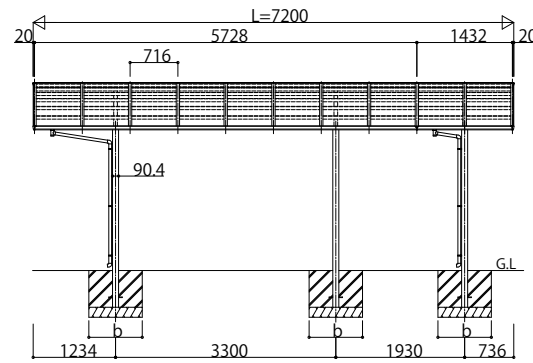
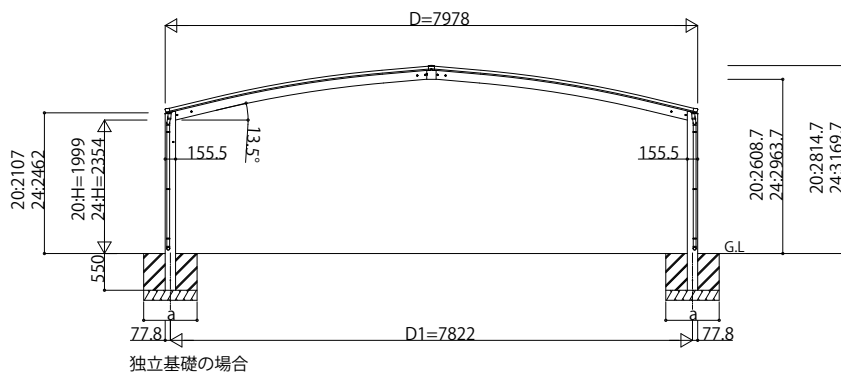
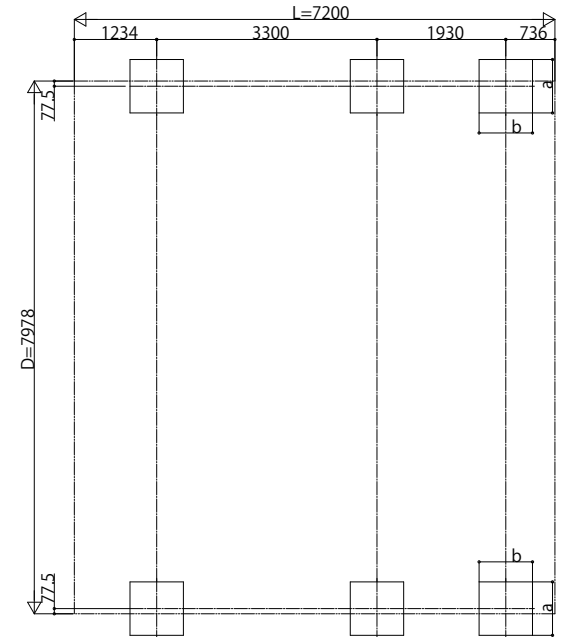


■ 姿図

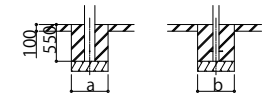


■ 基礎配置図



■ 基礎寸法表

間口呼称 奥行呼称	独立基礎			土間コンクリート考慮基礎 (既設コンクリートに施工)		
	地耐力(kN/m ²)			地耐力(kN/m ²)		
	30	50	100	30	50	100
80	a・b	a・b	a・b	a・b	a・b	a・b
	57	1220	1120	930	590	530
	14	1160	1060	860	540	480
					480	470



土間コンクリート考慮基礎の場合

変更記事	設計監理

工事名	工事
図面内容	カーポートアリューストリプル ハーフセット 姿図 57・14-80

照査	担当	作図	尺度	御承認印

図番	YCT-A-C008
通し図番	

